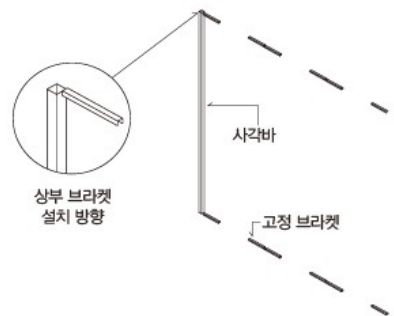


MANUAL

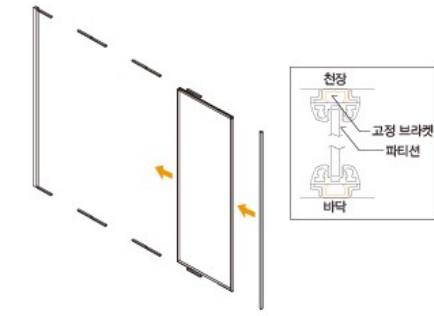
시공매뉴얼 제네로 파티션

| 제네로 파티션 설치 가이드 |

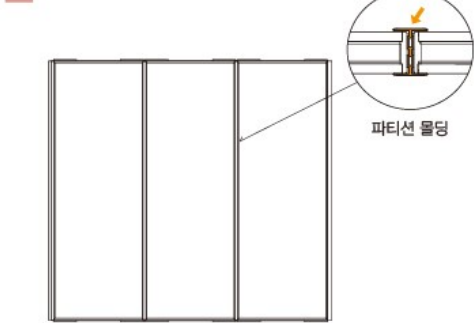
1 시공 할 장소에 사각바와 고정 브라켓 설치



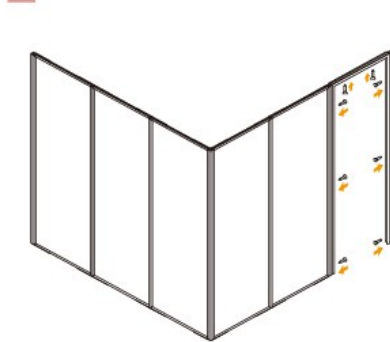
2 파티션과 파티션 몰딩 끼움



3 파티션 상세

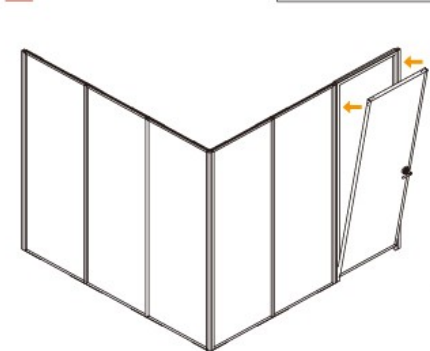


4 문틀을 피스를 사용해 사각바에 고정




5 제네로 스윙 도어 설치

제네로 스윙 도어 설치 P.257 참조



6 시공 후



• 카탈로그에 수록된 제품은 인쇄·연출된 이미지이므로 실 제품과 형태 및 색상의 차이가 있을 수 있습니다.

